

MANNSCHAFTS- und TERMIN-MELDUNGEN

Die vorliegende Anweisung betrifft die Mannschafts- und Terminmeldungen der Klubs für die Erstellung der Spielpläne enthaltend:

- Mannschaftsrückzüge
- Neumeldungen von Mannschaften
- Festlegen der Spielabende und des Spielbeginns
- Festlegen der Sperrdaten

1. Voraussetzungen

1.1. Im Verband

- Die neue Saison ist durch die TK-OTTV eröffnet.
- Die Meldezeiträume sind durch die TK in der Grundkonfiguration definiert und der Status ist auf <Meldung> gesetzt.

1.2. Im Klub

- Die Planung der Mannschaftsmeisterschaft für die kommende Saison muss innerhalb des Klubs erstellt sein.

2. Mannschaftsrückzüge

Mannschaftsrückzüge müssen durch die Klubs schriftlich (E-Mail) bis zu folgenden Terminen an die zuständige TK-MM (Adresse gemäss Checkliste) eingereicht werden:

- Nationalliga bis zum 15. April an Geschäftsstelle STT
- Regionalliga gemäss Sportreglement OTTV Artikel 5.1.9 an TK-MM
bis zum 30. April für alle Ligen ausser der untersten Liga
bis zum 31. Mai für die unterste Liga

Wichtig: Die schriftliche Meldung hat unabhängig vom Eintrag in click-tt gemäss Abschnitt 5 zu erfolgen damit die TK die Gruppeneinteilungen planen kann.

3. Neumeldung von Mannschaften

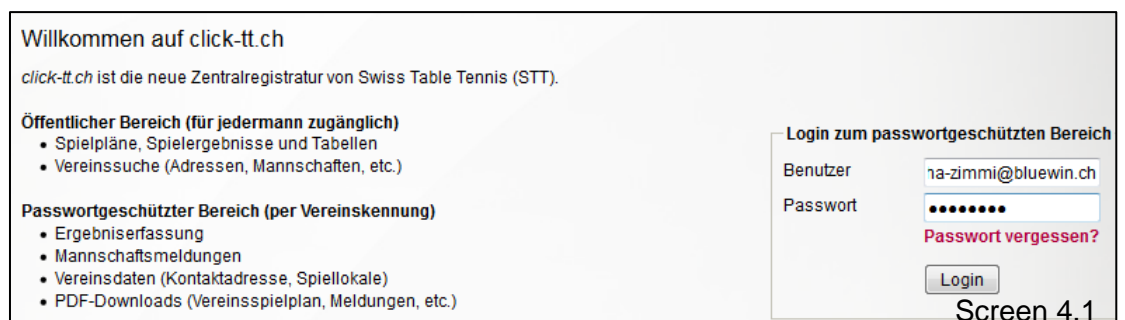
Meldungen von neuen Mannschaften aller Serien müssen durch die Klubs schriftlich (E-Mail) an die TK-MM (Adresse gemäss Checkliste) bis zum 15. Juni eingereicht werden.

Wichtig: Die schriftliche Meldung hat unabhängig vom Eintrag in click-tt gemäss Abschnitt 5 zu erfolgen damit die TK die Gruppeneinteilungen planen kann.

4. Einstieg für online Eingaben in click-tt durch die Klubs

Die folgenden Eingaben in click-tt können nur durch einen Vereinsadministrator des entsprechenden Klubs getätigt werden.

Der Einstieg erfolgt über das Login zum Passwort-geschützten Bereich.



Willkommen auf click-tt.ch

click-tt.ch ist die neue Zentralregistratur von Swiss Table Tennis (STT).

Öffentlicher Bereich (für jedermann zugänglich)

- Spielpläne, Spielergebnisse und Tabellen
- Vereinsuche (Adressen, Mannschaften, etc.)

Passwortgeschützter Bereich (per Vereinskennung)

- Ergebniserfassung
- Mannschaftsmeldungen
- Vereinsdaten (Kontaktadresse, Spiellokale)
- PDF-Downloads (Vereinsspielplan, Meldungen, etc.)

Login zum passwortgeschützten Bereich

Benutzer: na-zimmi@bluewin.ch

Passwort: [masked]


[Passwort vergessen?](#)

Screen 4.1

Im Bereich Mannschaftsmeisterschaft sind die aktuell zum Eintrag offenen Bereiche in "ROT" hervorgehoben. Links sind die Zeiträume aufgelistet in denen die Eingaben zwingend erfolgen müssen. Nachträgliche Eintragungen können nur noch vom Administrator der zuständigen TK erfolgen.

Meldung
Folgende Meldungen zum Spielbetrieb sind im Moment aktiv.

Punktspielbetrieb 2023/24

Zeitraum:	Aktivität
OTTV 23/24: 1. Jun bis 15. Jun 2023 Qualifikationsligen bis 15. Jun 2023 Jugend-Meldeligen bis 15. Jul 2023 Senioren-Meldeligen bis 15. Jun 2023	Mannschaftsmeldung... Anmerkung: Die Mannschaftsmeldung wird für die verschiedenen Ebenen zu unterschiedlichen Zeiträumen geöffnet. Die jeweiligen Zeiträume werden Ihnen links angezeigt. Sie können die Mannschaftsmeldung für Ihre Mannschaften auf einer dieser Ebenen nur in der Zeit bearbeiten, in der der Bearbeitungszeitraum dieser Ebene geöffnet ist.
STT 23/24: 1. Apr bis 15. Apr 2023 Qualifikationsligen bis 25. Jul 2023 Jugend-Meldeligen bis 5. Mai 2023 Senioren-Meldeligen bis 24. Mai 2024	 Mannschaftsmeldung 2023/24 (pdf)
OTTV 23/24: 15. Jun bis 15. Jul 2023 Qualifikationsligen bis 15. Jul 2023 Jugend-Meldeligen bis 15. Dez 2023 Senioren-Meldeligen bis 15. Jul 2023	Terminwünsche... Anmerkung: Die Terminmeldung wird für die verschiedenen Ebenen zu unterschiedlichen Zeiträumen geöffnet. Die jeweiligen Zeiträume werden Ihnen links angezeigt. Sie können die Terminwünsche für Ihre Mannschaften auf einer dieser Ebenen nur in der Zeit bearbeiten, in der der Bearbeitungszeitraum dieser Ebene geöffnet ist.
STT 23/24: 1. Jun bis 1. Jul 2023	

Screen 4.2

5. Mannschaftsmeldung

Für die Meldung von Mannschaften ist **<Mannschaftsmeldung>** anzuklicken. Es erscheinen alle Mannschaften die letzte Saison aktiv waren (auch unter der Saison zurückgezogene Mannschaften erscheinen). Aufgestiegene Mannschaften sind mit ▲, abgestiegene Mannschaften sind mit ▼ gekennzeichnet.

1.2. Mannschaftsmeldung bearbeiten

Die folgende Auflistung zeigt die Ligeneinteilung der Mannschaften des Winterthur vor Berücksichtigung des Auf- und Abstieges aus der letzten Saison. Sie können die Mannschaftsmeldung während der angegebenen Meldefristen wiederholt bearbeiten. Achtung: Die Meldung ist unvollständig, solange es Mannschaften mit Status "noch zu bearbeiten" gibt.

Swiss Table Tennis	Mannschaft 22/23	Spielklasse 22/23	Auf/Ab	Meldung für 23/24	Pokalfteilnahme	Bearbeitung	Löschen
	Herren	2. Liga		noch zu bearbeiten	-	01.06.-15.06.2023	<input type="checkbox"/>
	Herren II	3. Liga		noch zu bearbeiten	-	01.06.-15.06.2023	<input type="checkbox"/>
	Herren III	4. Liga		noch zu bearbeiten	-	01.06.-15.06.2023	<input type="checkbox"/>
	Herren IV	4. Liga		noch zu bearbeiten	-	01.06.-15.06.2023	<input type="checkbox"/>
	Herren V	5. Liga	▼	noch zu bearbeiten	-	01.06.-15.06.2023	<input type="checkbox"/>
	Senioren O40	2. Liga Senioren		noch zu bearbeiten	-	01.06.-15.06.2023	<input type="checkbox"/>
	Senioren O40 II	3. Liga Senioren		noch zu bearbeiten	-	01.06.-15.06.2023	<input type="checkbox"/>
	Veteranen O50	1. Liga Senioren		noch zu bearbeiten	-	01.06.-15.06.2023	<input type="checkbox"/>
	Jugend	2. Liga Jugend		noch zu bearbeiten	-	01.06.-15.06.2023	<input type="checkbox"/>

noch zu bearbeiten

Höhermeldung (NLA)

Höhermeldung (NLB)

Höhermeldung (NLC)

Klassenverbleib (4. Liga)

Klassenverzicht (5. Liga)

abmelden

Screen 5.1

Beim Anklicken einer Mannschaft erscheint das Ausklappmenü. Dann muss die zutreffende Meldung (Klassenverbleib, Aufstieg, Abstieg oder abmelden) gewählt werden.

Achtung: Es sind die Regelungen gemäss Sportreglement OTTV Artikel 5.1.10 zu beachten. Bei Abweichungen ist unbedingt die TK-MM zu informieren, ob diese zulässig ist. Alle Eintragungen müssen mit den schriftlichen Meldungen gemäss Abschnitt 2 Rückzüge und 3 Neumeldungen übereinstimmen.

Nach Abschluss ist Punkt «Aktualisieren» (siehe Screen 5.1) anzuklicken, damit die richtige Nummerierung hergestellt wird.

Swiss Table Tennis	Mannschaft 22/23	Spielklasse 22/23	Auf/Ab	Meldung für 23/24	Pokalteilnahme	Bearbeitung	Löscher
Herren	Herren	2. Liga		Klassenverbleib (2. Liga) ▾	ja ▾	01.06.-15.06.2023	<input type="checkbox"/>
Herren II	Herren II	3. Liga		Klassenverbleib (3. Liga) ▾	- ▾	01.06.-15.06.2023	<input type="checkbox"/>
Herren III	Herren III	4. Liga		Klassenverbleib (4. Liga) ▾	- ▾	01.06.-15.06.2023	<input type="checkbox"/>
Herren IV	Herren IV	4. Liga		Klassenverbleib (4. Liga) ▾	- ▾	01.06.-15.06.2023	<input type="checkbox"/>
Herren V	Herren V	5. Liga	▼	Abstieg (6. Liga) ▾	- ▾	01.06.-15.06.2023	<input type="checkbox"/>
Senioren O40	Senioren O40	2. Liga Senioren		Klassenverbleib (2. L-SEN) ▾	- ▾	01.06.-15.06.2023	<input type="checkbox"/>
Senioren O40 II	Senioren O40 II	3. Liga Senioren		Klassenverbleib (3. L-SEN) ▾	- ▾	01.06.-15.06.2023	<input type="checkbox"/>
Veteranen O50	Veteranen O50	1. Liga Senioren		Klassenverbleib (1. L-SEN) ▾	- ▾	01.06.-15.06.2023	<input type="checkbox"/>
Jugend	Jugend	2. Liga Jugend		Klassenverbleib (2. L-JUG) ▾	- ▾	01.06.-15.06.2023	<input type="checkbox"/>

Screen 5.2

Screen 5.2 zeigt die ausgefüllte Mannschaftsmeldung. Die Pokalteilnahme gilt nur für den STT-Cup. Die Teilnahme ist für alle Klubs, die mit ihrer ersten Mannschaft in einer höheren als den zwei untersten Ligen ihres RV spielen, obligatorisch und ist nur bei der ersten Mannschaft anzugeben.

Ansprechpartner

Als Ansprechpartner für die Mannschaftsmeldung wird normalerweise der Spielleiter des Klubs eingetragen, anschliessend mit <weiter> fortsetzen.

1.4. Ansprechpartner für die Mannschaftsmeldung

Vor- u. Nachname*

E-Mail*

Tel.*

*...Pflichtfelder

Abbrechen << Zurück Weiter >>

Screen 5.3

Ballmarken

Für jede Mannschaft ist Typ, Farbe und Marke des Balles, mit dem die Meisterschaftsspiele ausgetragen werden einzutragen, anschliessend mit <weiter> fortsetzen.

2.2 Ballmarken

Herren

Ballfarbe*

Ballmarke*

Screen 5.4

Es erscheint eine Übersicht der getätigten Angaben der Mannschaftsmeldung:

Kontrolle						
Swiss Table Tennis						
Mannschaft 22/23	Auf/Ab	Meldung 23/24	Mannschaft 23/24	Spielklasse 23/24 (gemeldet)	Cup	
Herren		Klassenverbleib	Herren	2. Liga	-	
Herren II		Klassenverbleib	Herren II	3. Liga	-	
Herren III		Klassenverbleib	Herren III	4. Liga	-	
Herren IV		Klassenverbleib	Herren IV	4. Liga	-	
Herren V	▼	Abstieg	Herren V	6. Liga	-	
Senioren O40		Klassenverbleib	Senioren O40	2. Liga Senioren	-	
Senioren O40 II		Klassenverbleib	Senioren O40 II	3. Liga Senioren	-	
Veteranen O50		Klassenverbleib	Veteranen O50	1. Liga Senioren	-	
Jugend		Klassenverbleib	Jugend	2. Liga Jugend	-	

1.3. Allgemeine Bemerkungen (z.B. Wunsch nach Altersklassen-Wechsel, etc.)
Keine Bemerkungen

1.4. Ansprechpartner für die Mannschaftsmeldung
Sandro Klarer, ,

Screen 5.5

Es ist mit <Speichern> abzuschliessen.

Die Mannschaftsmeldung kann auch als pdf ausgedruckt werden.

Druckbare Fassung

[Mannschaftsmeldung 2023/24 \(pdf\)](#)

[Zurück zur Einstiegsseite...](#)

6. Zuteilung der Mannschaften zu Spielabenden

Nach dem erfolgten Einstieg ist in Screen 4.2 <Terminwünsche> auszuwählen.

Anschliessend ist auf den Klub, im Beispiel hier <St. Gallen> zu klicken.

Sie erhalten eine Liste aller gemeldeten Mannschaften Ihres Vereins, siehe Screen 6.2.

Spieltag zuteilen:

Mittels des Auswahlmens teil Sie jeder Mannschaft den gültigen Spieltag zu.



Spielbeginn zuteilen:

In der Kolonne "Uhrzeit" wird der Spielbeginn für jede Mannschaft eingetragen.

Die Eingabe zwischen Stunden und Minuten muss mit Doppelpunkt unterteilt sein.



Halle zuteilen:

Vereine, die in mehreren Hallen ihre Meisterschaftsspiele austragen müssen im Ausklappmenü "Halle" jeder Mannschaft die zutreffende Halle zuteilen.

Die Zuordnung der Hallen-Nummern ist im Fusse des für die Eingabe geöffneten Bildschirmes ersichtlich (Siehe Screen 6.4).



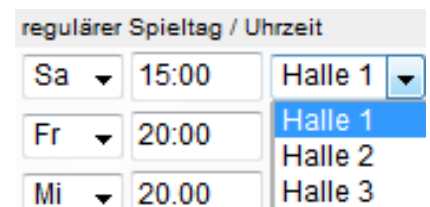
Screen 6.1

1.1 Terminwünsche

Die folgende Aufstellung zeigt die gemeldeten Mannschaften des Vereins St. Gallen. Achtung: Die Meldung ist unvollständig, solange es Mannschaften ohne Auswahl eines regulären Ausweichspieltages gibt.

Mannschaft	regulärer Spieltag / Uhrzeit		
Herren	-	hh:mm	Halle 1
Herren II	-	hh:mm	Halle 1
Herren III	-	hh:mm	Halle 1
Herren IV	-	hh:mm	Halle 1
Herren V	-	hh:mm	Halle 1
Herren VI	-	hh:mm	Halle 1
Herren VII	-	hh:mm	Halle 1
Herren VIII	-	hh:mm	Halle 1
Herren IX	-	hh:mm	Halle 1
Herren X	-	hh:mm	Halle 1
Herren XI	-	hh:mm	Halle 1
Damen	-	hh:mm	Halle 1
Senioren O40	-	hh:mm	Halle 1
Senioren O40 II	-	hh:mm	Halle 1
Veteranen O50	-	hh:mm	Halle 1
Jugend	-	hh:mm	Halle 1
Jugend II	-	hh:mm	Halle 1
Jugend III	-	hh:mm	Halle 1

Screen 6.2



Screen 6.3

- 1)
- Halle 1 = Turnhalle Zil
 - Halle 2 = Turnhalle Steingrübli
 - Halle 3 = Athletikzentrum

Screen 6.4

7. Sperrtermine eingeben

Im gleichen Bildschirm wie die Mannschaftszuteilungen können nun unter 1.2 die Sperrtermine eingegeben werden. Die Daten sind im Format dd.mm.jjjj einzugeben. Die Begründung muss klar und eindeutig sein. Sperrdaten können mit dem Ausklappmenü auch nur einzelnen Hallen zugeordnet werden

1.2 Sperrtermine

von*	bis*	Begründung*	Halle ¹⁾	Heim	Auswärts	
05.07.2014	11.08.2014	Sommerferien	Vereinsweit	<input checked="" type="checkbox"/>	<input checked="" type="checkbox"/>	Löschen
27.09.2014	19.10.2014	Herbstferien	Vereinsweit	<input checked="" type="checkbox"/>	<input type="checkbox"/>	Löschen
01.11.2014	01.11.2014	Feiertag Allerheiligen	Vereinsweit	<input checked="" type="checkbox"/>	<input type="checkbox"/>	Löschen
29.11.2014	30.11.2014	Frembelegung Halle Zil	Halle 1	<input checked="" type="checkbox"/>	<input type="checkbox"/>	Löschen
20.12.2014	04.01.2015	Weihnachtsferien	Vereinsweit	<input checked="" type="checkbox"/>	<input checked="" type="checkbox"/>	Löschen
24.01.2015	01.02.2015	Sportferien	Vereinsweit	<input checked="" type="checkbox"/>	<input type="checkbox"/>	Löschen
03.04.2015	19.04.2015	Frühlingsferien	Vereinsweit	<input checked="" type="checkbox"/>	<input type="checkbox"/>	Löschen
14.05.2015	17.05.2015	Auffahrtswochenende	Vereinsweit	<input checked="" type="checkbox"/>	<input type="checkbox"/>	Löschen
dd.mm.yyyy	dd.mm.yyyy	z. B. Sommerferien	Vereinsweit	<input checked="" type="checkbox"/>	<input type="checkbox"/>	Löschen

Screen 7.1

Halle¹⁾ Heim Auswä

Vereinsweit

Vereinsweit

Halle 1

Halle 2

Halle 3

Die Auswärtssperrungen sind generell nur in den Sommer- und Weihnachtsferien und in Ausnahmefällen (wie Turnier, Skiweekend; etc.) bei denen wirklich der ganze Verein beschäftigt ist zugelassen. Fehleingaben können durch <Löschen> entfernt werden. Bitte die Eingaben in chronologischer Reihenfolge eintragen. Kein Sperrtermin darf länger als 3 Wochen sein (Sommerferien ab 01.08. eintragen). Auch allgemeine Feiertage (wie Ostern, Auffahrt, Pfingsten) sind einzugeben.

8. Anzahl Tische, Kapazitäten und Ranglistenturniere

Kapazitäten:

Die Tabelle "Kapazitäten" ist wie folgt auszufüllen:
In der Kolonne Tische ist die Anzahl Tische pro Abend einzutragen. In den Kolonnen der Wochentage die max. Anzahl der Meisterschaftsspiele (min. die Hälfte der Anzahl Mannschaften pro Abend plus 1)

1.3 Kapazitäten und Ranglistenturniere

Kapazitäten

Halle ¹⁾	Tische*	Mo	Di	Mi	Do	Fr	Sa	So
Halle 1	6		1			3	1	
Halle 2	4			2				
Halle 3	6							

Screen 8.1

Ranglistenturnier:

In der Tabelle "Ranglistenturnier" werden diejenigen Tage und Hallen angekreuzt, an denen regionale Ranglistenturniere gespielt werden können
Mit <weiter> kommt man zum nachfolgenden Bildschirm nach Abschnitt 9.

Ranglistenturnier

Halle ¹⁾	Turnierart	Mo	Di	Mi	Do	Fr	Sa	So
Halle 1	Ranglistenturnier	<input type="checkbox"/>	<input type="checkbox"/>	<input type="checkbox"/>	<input type="checkbox"/>	<input checked="" type="checkbox"/>	<input type="checkbox"/>	<input type="checkbox"/>
Halle 2	Ranglistenturnier	<input type="checkbox"/>	<input type="checkbox"/>	<input type="checkbox"/>	<input type="checkbox"/>	<input type="checkbox"/>	<input type="checkbox"/>	<input type="checkbox"/>
Halle 3	Ranglistenturnier	<input type="checkbox"/>	<input type="checkbox"/>	<input type="checkbox"/>	<input type="checkbox"/>	<input type="checkbox"/>	<input type="checkbox"/>	<input type="checkbox"/>

*Benötigte Werte

Screen 8.2

9. Zusatzinformationen

In der Tabelle "Zusatzinformationen" ist zwingend Art und Farbe des Balles im Ausklappmenü anzugeben.

Wir ersuchen Sie das Feld "Bemerkungen" sehr restriktiv, d.h. nur in wichtigen Ausnahmefällen zu benutzen, Anschliessend mit <weiter> zum nächsten Bildschirm.

2. Zusatzinformationen

Mannschaft	Terminwünsche für Heimspiele	Ball	Bemerkungen (z. B. für Doppelspieltage)
Herren	Fr 20:00	Zelluloid orange	
Herren II	Fr 20:00	Zelluloid weiss	
Herren III	Mo 20:00	Plastik orange	
Herren IV	Do 20:00	Plastik weiss	

10. Kontrolle

In der Tabelle 3.1 Kontrolle der Mannschaftstermine sind die Eingaben aufgelistet und können kontrolliert werden. Falls Fehler korrigiert werden müssen, kann man mit der Taste <Zurück> wieder bis zur entsprechenden Eingabe gehen und die Korrektur vornehmen.

Am Schluss unbedingt abschliessen mit <Speichern>, sonst gehen die Daten verloren.

3.1 Kontrolle der Mannschaftstermine				
Mannschaft	Terminwünsche für Heimspiele	Ball	Bemerkung	
Herren	Fr 20:00, Halle 1	orange	keine	
Herren II	Fr 20:00, Halle 1	orange	keine	
Herren III	Mo 20:00, Halle 1	orange	keine	
Herren IV	Do 20:00, Halle 1	orange	keine	
Herren V	Mo 20:00, Halle 1	orange	keine	
Herren VI	Do 20:00, Halle 1	orange	keine	
Damen	Fr 20:00, Halle 1	orange	keine	
Senioren O40	Do 20:00, Halle 1	orange	keine	
Veteranen O50	Do 20:00, Halle 1	orange	keine	
Jugend	Sa 13:00, Halle 1	orange	keine	
Jugend II	Sa 13:00, Halle 1	orange	keine	

3.2 Kontrolle der Sperrtermine				
von	bis	Begründung	Halle	Heim
03.10.2014	19.10.2014	Herbstferien	Vereinsweit	<input checked="" type="checkbox"/>
30.01.2015	15.02.2015	Sportferien	Vereinsweit	<input checked="" type="checkbox"/>
17.12.2014	05.01.2015	Weihnachtsferien	Vereinsweit	<input checked="" type="checkbox"/>
17.04.2015	03.05.2015	Frühlingsferien	Vereinsweit	<input checked="" type="checkbox"/>

Screen 10.1

Auf dem folgenden Bildschirm sieht man die Termine bis zu welchen noch Änderungen vorgenommen werden können.

Die Daten können als pdf ausgedruckt werden.

Terminwünsche 2014/15
Winterthur

1. Terminwünsche 2. Zusatzinformationen 3. Kontrolle 4. Druckbare Version

Ihre Eingaben wurden gespeichert.
Im Rahmen der unten genannten Zeiträume haben Sie die Möglichkeit, Änderungen an Ihren Terminwünschen durchzuführen.

OTTV 14/15: 15. Apr bis 15. Jun 2014
Qualifikationsligen bis 15. Jun 2014
Jugend-Meldeligen bis 15. Jun 2014
Senioren-Meldeligen bis 15. Jun 2014

STT 14/15: 1. Apr bis 15. Apr 2014
Qualifikationsligen bis 15. Apr 2014
Jugend-Meldeligen bis 15. Apr 2014
Senioren-Meldeligen bis 15. Apr 2014

Rückrunde
OTTV 14/15: 1. Jan bis 30. Mär 2015

Druckbare Fassung
 [Terminwünsche 2014/15 \(pdf\)](#)

[Zurück zur Einstiegsseite.....](#)

Screen 10.2