

STAMMSPIELERMELDUNGEN

Die vorliegende Arbeitsanweisung gilt für die Stammspielermeldungen durch die Vereine zu Beginn der neuen Saison.

1. Voraussetzungen

1.1. Im Verband

- Die neue Saison ist durch die zuständige TK des STT und des RV eröffnet.
- Die Meldezeitraum für die Stammspielermeldungen der einzelnen Serien sind durch die zuständige TK in der Grundkonfiguration definiert.

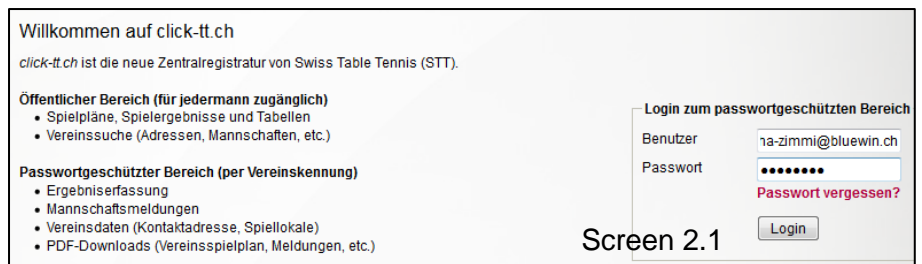
1.2. Im Klub

- Die Stammspielermeldungen muss im Klub für alle Mannschaften abgesprochen sein.
- Alle Stammspieler müssen durch den Verein gemäss Anweisung "1302 – Lizenzierung durch Verein" lizenziert sein

2. Einstieg für online Eingaben in click-tt

Die folgenden Eingaben in click-tt können nur durch einen Vereinsadministrator des entsprechenden Klubs getätigt werden.

Der Einstieg erfolgt über das Login zum Passwortgeschützten Bereich.



Willkommen auf click-tt.ch

click-tt.ch ist die neue Zentralregistratur von Swiss Table Tennis (STT).

Öffentlicher Bereich (für jedermann zugänglich)

- Spielpläne, Spielergebnisse und Tabellen
- Vereinsuche (Adressen, Mannschaften, etc.)

Passwortgeschützter Bereich (per Vereinskennung)

- Ergebniserfassung
- Mannschaftsmeldungen
- Vereinsdaten (Kontaktadresse, Spiellokale)
- PDF-Downloads (Vereinsspielplan, Meldungen, etc.)

Benutzer: 1a-zimmi@bluewin.ch

Passwort: *****

[Passwort vergessen?](#)

Login

Screen 2.1

Im Bereich Mannschaftsmeisterschaft sind die momentan zum Eintrag offenen Bereich in "ROT" hervorgehoben. Links sind die Zeiträume aufgelistet in denen die Eingaben zwingend erfolgen müssen. Nachträgliche Eintragungen können nur noch vom Administrator der zuständigen TK erfolgen.

<p>Vorrunde OTTV 14/15: 1. Jun bis 30. Jun 2014</p> <p>STT 14/15: 1. Jun bis 30. Jun 2014</p> <p>Rückrunde OTTV 14/15: 1. Jan bis 30. Mär 2015</p> <p>STT 14/15: 1. Jan bis 1. Jan 2015</p>	<p>Stammspielermeldung...</p> <p>Anmerkung: Die Stammspielermeldung wird für die verschiedenen Ebenen zu unterschiedlichen Terminen frei geschaltet. Die jeweiligen Zeiträume werden Ihnen links angezeigt. Sie können Ihre Stammspielermeldung dann bearbeiten, wenn der Bearbeitungszeitraum für eine Ebene geöffnet ist, in der Sie mindestens eine Mannschaft gemeldet haben.</p> <p>Bitte beachten Sie: Als Mannschaftsführer (neu: Mannschaftskontakt) sind auf Seite 2 der Meldung nur solche Personen auswählbar, die das Recht »Ergebniserfassung« (neu: »Ergebniserfassung / Mannschaftskontakt«) haben. Diese müssen lediglich in der Liste Ihrer Mitglieder (Menüpunkt »Mitglieder“) verzeichnet sein. Hierzu ist weder eine Spielberechtigung noch eine Mitgliedschaft im Sinne des Vereinsrechts zwingend erforderlich.</p>	<p>Verein: 05.11.14 13:29, SYSTEM</p> <p>Admin: 05.11.14 13:29, SYSTEM</p>
---	---	--

Screen 2.2

Nach dem Einstieg ist <Stammspielermeldung> anzuwählen.

3. Stammspielermeldungen

Im nachfolgenden Bildschirm können die Stammspielermeldungen nach Serie (Herren, Damen, O40, O50, Jugend) bearbeitet werden. Zur Bearbeitung ist die entsprechende Serie (in **ROT**) anzuklicken.

Stammspielermeldung 2014/15 (Rückrunde)
[St. Gallen (70003)...]
[Persönlicher Bereich...]
[Abmelden...]

Winterthur

Konfiguration der Damenfreigabe

Swiss Table Tennis

Serie	Damenfreigaben aus (Vereinsnummer(n) semikolon-getrennt)
Herren	<input type="text"/>
Damen	70057; BW-Wollishofen (70057);
O40	<input type="text"/>
O50	<input type="text"/>
Jeunesse	<input type="text"/>

Stammspielermeldung pro Verband und Altersklasse

Swiss Table Tennis

Serie	Status	Letzte Bearbeitung Verein	Letzte Bearbeitung Verband/Bezirk	Druckbare Fassung
Herren	bearbeitet	05.11.2014 13:29, SYSTEM	05.11.2014 13:29, SYSTEM	Herren (pdf)
Damen	bearbeitet	05.11.2014 13:29, SYSTEM	05.11.2014 13:29, SYSTEM	Damen (pdf)
O40	bearbeitet	05.11.2014 13:29, SYSTEM	05.11.2014 13:29, SYSTEM	O40 (pdf)
O50	bearbeitet	05.11.2014 13:29, SYSTEM	05.11.2014 13:29, SYSTEM	O50 (pdf)
Jeunesse	bearbeitet	05.11.2014 13:29, SYSTEM	05.11.2014 13:29, SYSTEM	Jeunesse (pdf)

Wählen Sie eine der Altersklassen, um die Stammspielermeldung zu bearbeiten.

Screen 3.1

Falls der Verein Damen aus anderen Vereinen einsetzen will, ist zuerst die Konfiguration der Damenfreigabe nach Abschnitt 4 durchzuführen.

4. Damenfreigabe

4.1. Definition

Damenfreigabe bedeutet die Freigabe einer Spielerin eines Klubs (= Stammklub) für die Bestreitung der Meisterschaftsspiele in einem zweiten Klub (= Damenklub).

4.2. Voraussetzung

Will ein Klub eine Dame eines anderen Stammklubs als Stammspielerin melden muss die Freigabe durch die zuständige Lizenzierungsstelle des Regionalverbandes gemäss Anweisung "2602 – Damenfreigabe durch Verband" in der ZR erfasst sein. Alle in der vorangehenden Saison erteilten Freigaben werden übernommen, sofern der Stammklub keine Abmeldung mitteilt.

Neue Damenfreigaben oder Klubwechsel von einem Damenverein zu einem anderen Damenverein sind mit den entsprechenden Formularen an die zuständige Lizenzierungsstelle des Regionalverbandes vor der Stammspielermeldung zu senden.

4.3. Eintrag

Die Liste der Damenklubs ist auf der Startseite von click-tt ersichtlich.

5. Stammspielermeldung

5.1. Stammspielermeldung allgemein

Nach dem Öffnen einer Serie zeigt sich eine Liste mit allen gemeldeten Mannschaften ohne Spielernamen.

Rechts sind alle spielberechtigten Spieler in 1.2 Spielberechtigungsliste ersichtlich.

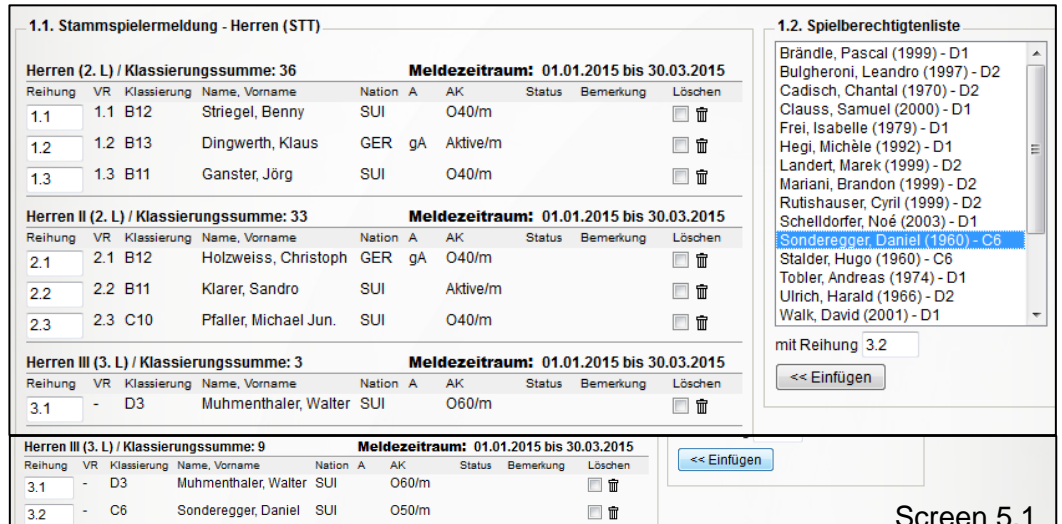
Vorgehen:

Der zu meldende

Spieler wird in der Liste angeklickt (wird blau)

mit dem Platz in der Mannschaft (= Reihung) versehen und mit <<Einfügen> bestätigt.

Im Beispiel wird der markierte Spieler Sonderegge Daniel dann als zweiter Spieler in der Mannschaft III aufgelistet



Screen 5.1

In diesem Sinne werden die Stammspieler Mannschaft um Mannschaft (mit der ersten Mannschaft beginnen) zugeordnet. Dies gilt generell für alle Serien.

Wichtig: Es dürfen NUR 3 Spieler pro Mannschaft eingetragen werden. Übrige Spieler sind automatisch Ersatzspieler

5.2. Stammspielermeldung von Damen aus anderen Vereinen

In der Stammspielermeldung – Damen ist das Auswahlmenü 1.3 Damenfreigabe - Spielberechtigungsliste wie folgt anzuwenden:

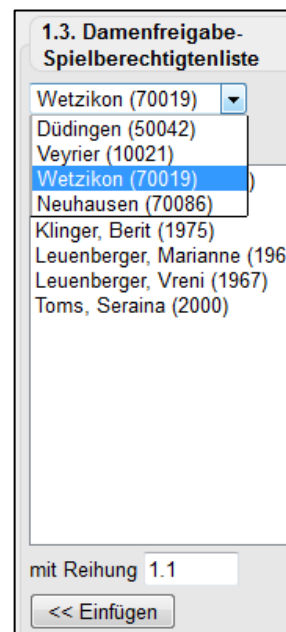
- Auswahlmenü der Klubs öffnen (Screen 5.2)
- gewünschten Verein anwählen
- mit <Verein auswählen> bestätigen
- es erscheint die Liste der zur Verfügung stehenden Spielerinnen dieses Vereins (Screen 5.3).

- Die gewünschte Spielerin anwählen
- Reihung = Platz in Mannschaft wählen
- Mit <<Einfügen bestätigen

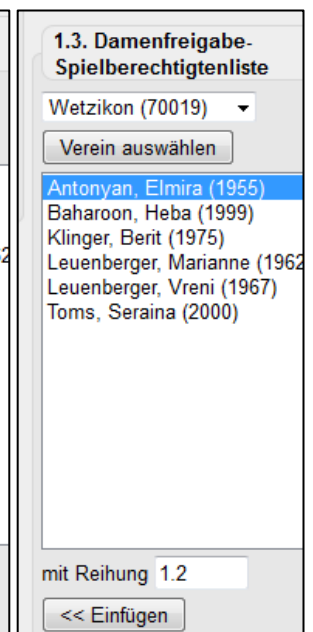
Die Spielerin wird in die Liste der Stammspielerinnen der entsprechenden Damen-Mannschaft aufgenommen.

5.3. Aktualisieren

Mit dem Befehl <Aktualisieren> können die bereits getätigten Eingaben zwischengespeichert werden. Anschliessend weiterfahren mit <weiter>.



Screen 5.2



Screen 5.3

6. Bestimmen der Kapitäne

Für jede Mannschaft muss ein Kapitän bestimmt werden. Man kann nur solche Personen als Kapitän bestimmen, die gemäss Anweisung "1001 – Definition und Änderung der Vereinsdaten" Abschnitt 4.7 b) das Recht auf Ergebniserfassung haben.

Die zulässigen Personen des Vereins sind im Ausklappmenü bei Name, Vorname ersichtlich. Sie können nur angeklickt werden und alle Daten werden übernommen.

Weiterfahren mit **<weiter>**.

7. Ballmarke und Farbe

Für jede Mannschaft ist die Ballfarbe aus dem Auswahlmenü auszuwählen und die entsprechende Ballmarke einzutragen.

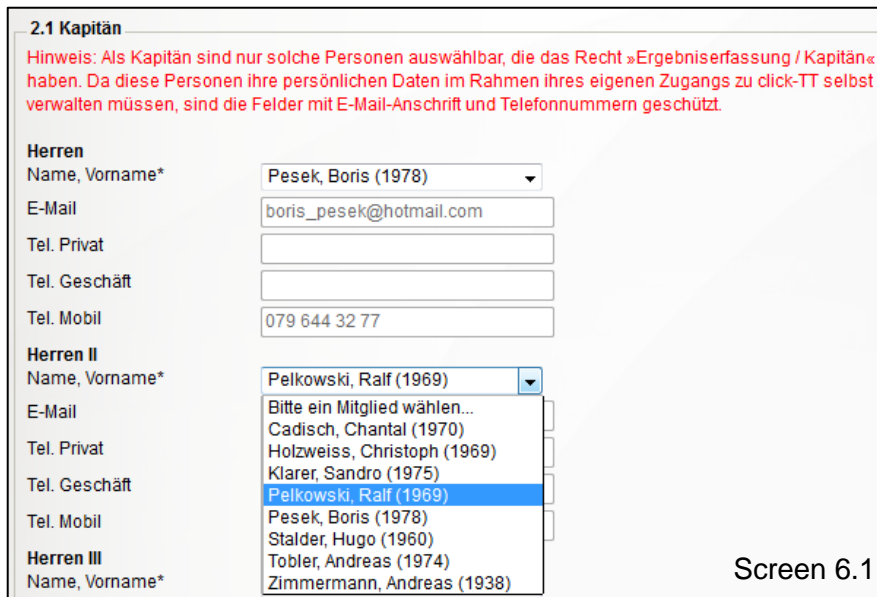
8. Abschluss

Nach dem **<weiter>** in Abschnitt 6 erscheint ein Kontroll-Bildschirm mit allen Stammspielern und den zugehörigen Kapitänen. Mit **<zurück>** können noch allfällige Fehleingaben korrigiert werden.

Anschliessend Abschliessen mit **<Speichern>**.

Es erfolgt ein Hinweis bis zu welchem Datum noch Änderungen erfolgen dürfen.

Die Stammspielermeldung kann als pdf-Dokument ausgedruckt werden.



2.1 Kapitän

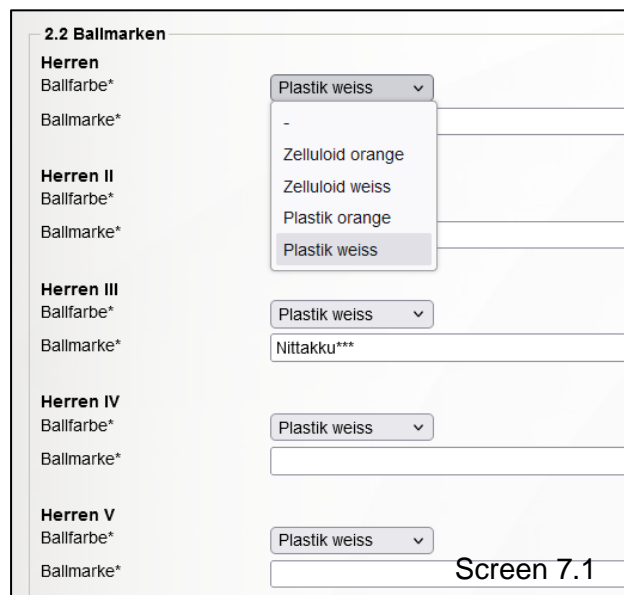
Hinweis: Als Kapitän sind nur solche Personen auswählbar, die das Recht »Ergebniserfassung / Kapitän« haben. Da diese Personen ihre persönlichen Daten im Rahmen ihres eigenen Zugangs zu click-TT selbst verwalten müssen, sind die Felder mit E-Mail-Anschrift und Telefonnummern geschützt.

Herren
Name, Vorname*
E-Mail
Tel. Privat
Tel. Geschäft
Tel. Mobil

Herren II
Name, Vorname*
E-Mail
Tel. Privat
Tel. Geschäft
Tel. Mobil

Herren III
Name, Vorname*

Screen 6.1



2.2 Ballmarken

Herren
Ballfarbe*
Ballmarke*

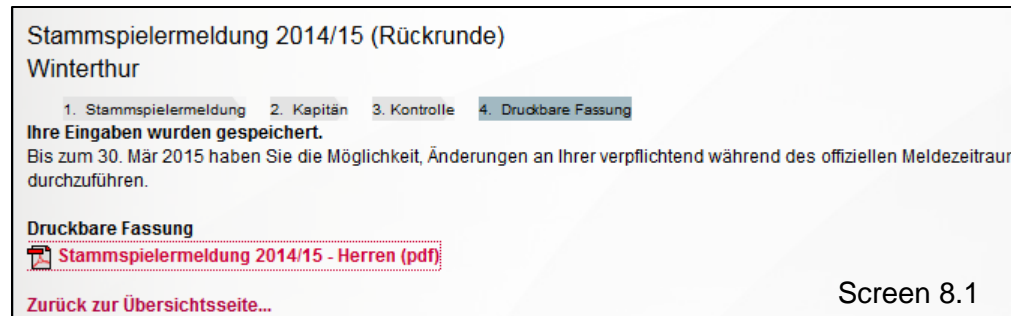
Herren II
Ballfarbe*
Ballmarke*

Herren III
Ballfarbe*
Ballmarke*

Herren IV
Ballfarbe*
Ballmarke*

Herren V
Ballfarbe*
Ballmarke*

Screen 7.1



Stammspielermeldung 2014/15 (Rückrunde)
Winterthur

1. Stammspielermeldung 2. Kapitän 3. Kontrolle 4. Druckbare Fassung

Ihre Eingaben wurden gespeichert.
Bis zum 30. Mär 2015 haben Sie die Möglichkeit, Änderungen an Ihrer verpflichtend während des offiziellen Meldezeitraum durchzuführen.

Druckbare Fassung
[Stammspielermeldung 2014/15 - Herren \(pdf\)](#)

[Zurück zur Übersichtsseite...](#)

Screen 8.1